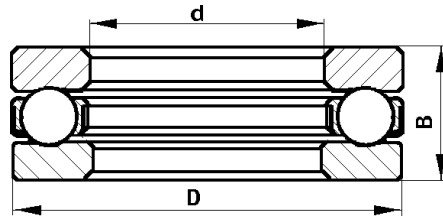
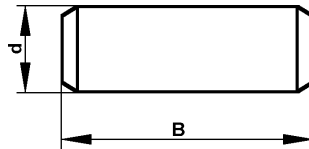


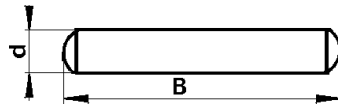
1	2	3	4	5	6	7	8	9	10	11
---	---	---	---	---	---	---	---	---	----	----



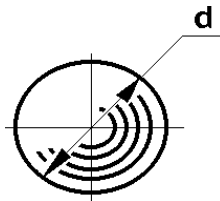
39	6-8102	3706	1	1	1	15	28	9	Шариковый радиально-упорный Radial-thrust ball bearing
----	--------	------	---	---	---	----	----	---	---



40	11-7583	1005	1	1	1	5,5	-	9	Ролик 5,5x9 Roller 5.5x9
41	3302-3401052	1601	3	3	3	8	-	10	Ролик 8x10 Roller 8x10
		3401	-	30	30	8	-	10	Ролик 8x10 Roller 8x10



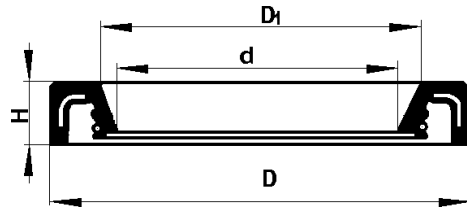
42	11-7569	1601	57	57	57	1,6	-	9	Ролик игольчатого подшипника Needle bearing roller
----	---------	------	----	----	----	-----	---	---	---



43	Б111 2,381 НЮ	1107	1	1	1	2,381	-	-	Шарик III Ball III
	Б111 3,175 НЮ	1107	1	1	1	3,175	-	-	Шарик III Ball III
	III.7,144Н2	1106	1	1	1	7,144	-	-	Шарик III Ball III
	263003	2304	2	2	2	4	-	-	Шарик IV Ball IV
		2307*	2	2	2				Ball IV
	263014-П	1701**	-	-	1	9,525	-	-	Шарик VI Ball VI
		1702*	4	4	4				Ball VI
		1702**	-	-	5				
		1702**	4	4	4				
		1803	3	3	3				
	508626-A	2304	8	8	8	25,32-25,34-	-	-	Шарик Б 25,4 Ball Б 25.4
		2304*	8	8	8				
	367637	3515	1	1	1				Шарик IV Ball IV
	353087	3507	2	2	2	11,9	-	-	Шарик I Ball I
	VI.7,144Н2	1106	1	1	1	7,144	-	-	Шарик VI Ball VI
	506607	1310	1	1	1	7,938	-	-	Шарик BV Ball BV
	508605-П	1701*	6	6	6	6,35	-	-	Шарик BV Ball BV
		1701**	-	-	6				
	508605	1702**	-	-	6	6,35	-	-	Шарик BV Ball BV
	263014	1702	44	44	44	9,525	-	-	Шарик VI Ball VI
		1803	3	3	3				Ball VI
	46 9115 5266	3401	-	68	-	7,144	-	-	Шарик Ball

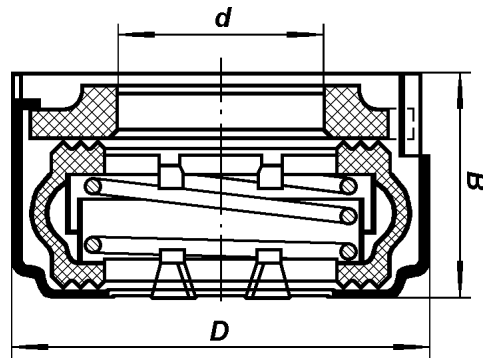
## САЛЬНИКИ И МАНЖЕТЫ GLANDS AND COLLARS

№ Ref. No.	Обозначение сальника Designation	№ подгруппы, где применяется Subgroup No.	Количество на подгруппу Qty per subgroup			Размеры, мм Dimensions, mm				Наименование Description
			УАЗ- 31512	УАЗ- 31514	УАЗ- 31519	d	D	D <sub>1</sub>	H	
1	2	3	4	5	6	7	8	9	10	11



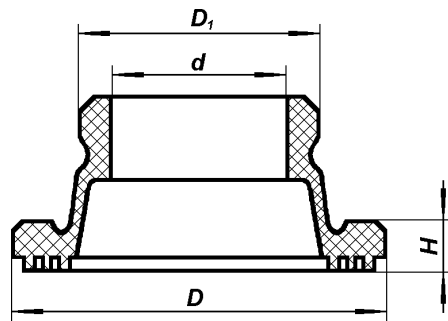
1	52-1005034	1002	1	1	1	54,4	80	61,5	10
---	------------	------	---	---	---	------	----	------	----

Манжета коленчатого вала с пружиной в сборе  
Crankshaft collar with spring in assy



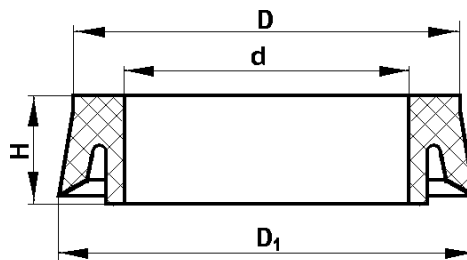
2	2101-1307013-01	1307	1	1	1					
3	2108-1307013-03+	1307*	1	1						
	2101-1307013-01	1307*	1	1						

Сальник насоса  
Pump gland  
Сальник насоса  
Pump gland



4	11-8315-A3	1307*	1	1		16,5	32,5	20,8	3
---	------------	-------	---	---	--	------	------	------	---

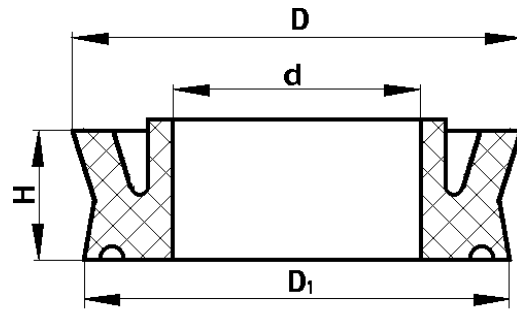
Манжета сальника крыльчатки  
Impeller gland collar



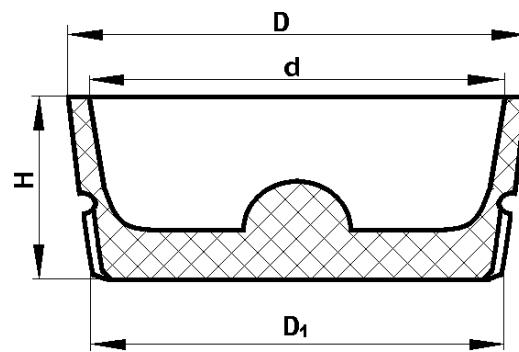
5	469-1602516	1602	1	1	1	15,5	25	23	7
---	-------------	------	---	---	---	------	----	----	---

Манжета уплотнительная поршня цилиндра выключения сцепления  
Clutch release cylinder piston sealing collar

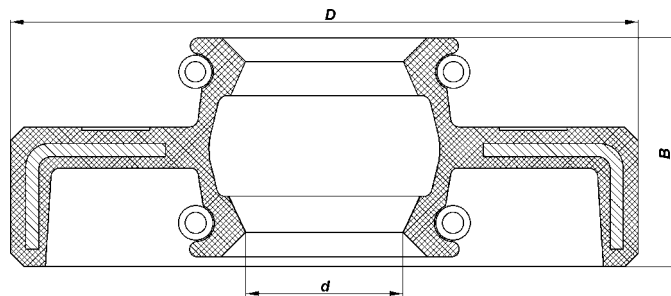
1	2	3	4	5	6	7	8	9	10	11
---	---	---	---	---	---	---	---	---	----	----



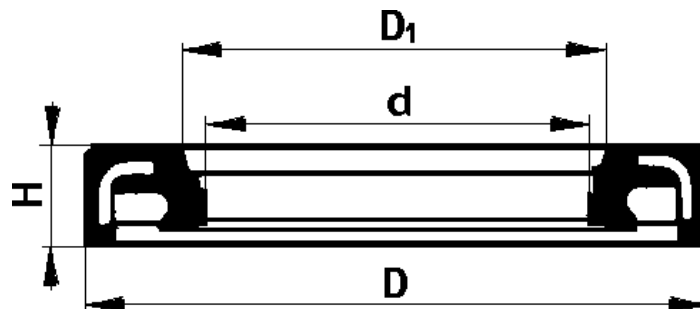
6	469-1602548	1602	1	1	3	23,4	21,7	7		Манжета уплотнительная
7	24-1602516-03	1602	1	1		17	26	22	6,2	Манжета рабочего цилиндра сцепления
8	24-1602516	1602			1	17	26	22	6,2	Clutch master cylinder collar Манжета уплотнительная Sealing collar



9	469-1602554	1602	1	1	1	20	23	21	9	Манжета уплотнительная поршня главного цилиндра Master cylinder piston sealing collar
---	-------------	------	---	---	---	----	----	----	---	--

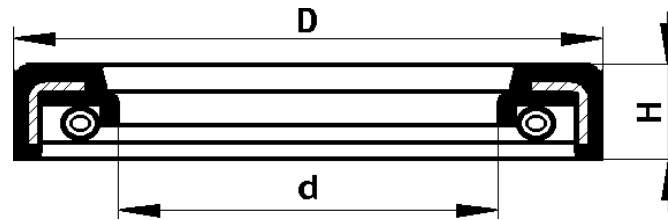


10	3741-1701210	1802	2	2	2	41.3	75			Манжета в сборе
		2402	1	1	1					Collar in assy
11	3160-2402052	2402*	1	1	1	42	76			Манжета в сборе
										Collar in assy

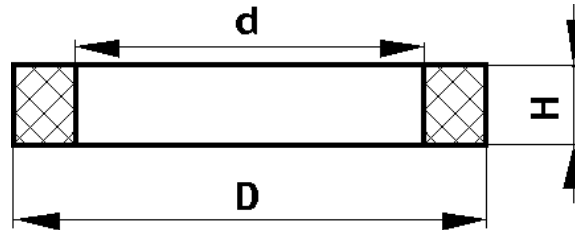


12	469-2201031	2201	8	8	8	17,5	27,6	19,5	4,0	Манжета крестовины карданного вала
		2203	8	8	8					Propeller shaft centre cross collar

1	2	3	4	5	6	7	8	9	10	11
---	---	---	---	---	---	---	---	---	----	----

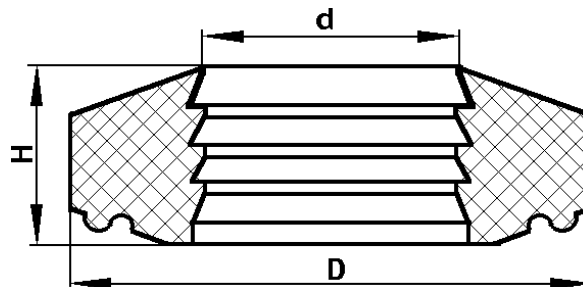


13	469-2201028	2201	8	8	8	17,5	27,6	4,0	Манжета крестовины карданного вала с пружиной в сборе Propeller shaft centre cross collar with spring in assy
		2203	8	8	8				

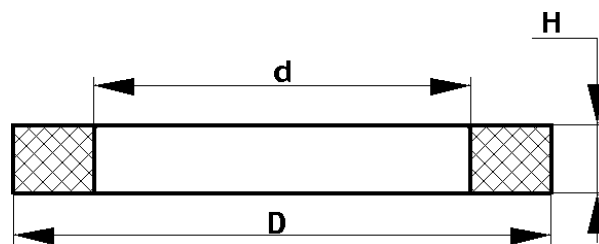


14	469-2201085-10	2201	1	1	1	36,5	50,5	6	Кольцо уплотнительное сальника скользящей вилки карданного вала Propeller shaft slip yoke gland sealing ring
----	----------------	------	---	---	---	------	------	---	---

15	469-2201088-10	2201	1	1	1	35,5	51	6	Кольцо уплотнительное сальника скользящей вилки карданного вала Propeller shaft slip yoke gland sealing ring
		2203	1	1	1				

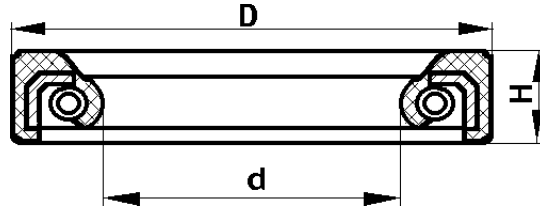


16	3151-2905616	2905	2	2	2	15	32	11	Сальник штока амортизатора Shock absorber rod gland
17	13-2905616	2915	2	2	2	15	32	11	Сальник штока амортизатора Shock absorber rod gland




18	3151-2905646	2905	2	2	2	13	30	8	Сальник штока амортизатора Shock absorber rod gland
19	13-2905614	2915	2	2	2	13	30	8	Сальник штока амортизатора Shock absorber rod gland

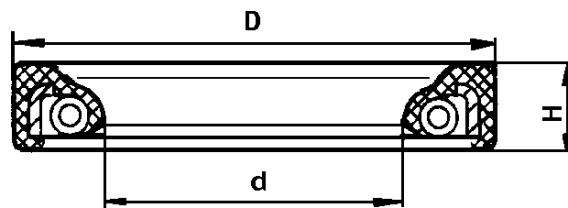
1	2	3	4	5	6	7	8	9	10	11
---	---	---	---	---	---	---	---	---	----	----



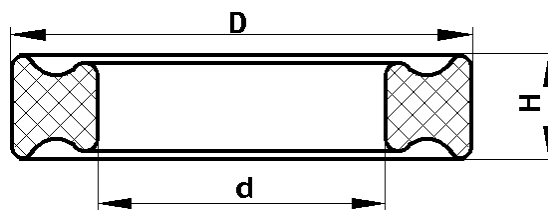
20	3741-3103038	3103	4	4	4	60	85	10	Манжета ступицы колеса с пружиной в сборе Wheel hub gland with spring in assy
21	20-3401023-Б	3401	1			38	44	10	Сальник вала сошки рулевого управления с арматурой в сборе Steering arm shaft gland with fittings in assy



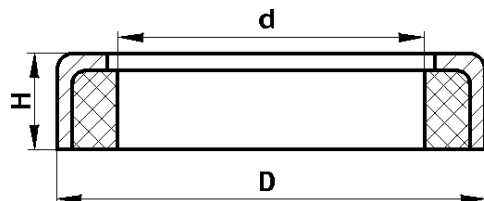
22	3741-2304071	2304 2304*	2	2	2	30	50	10	Манжета кулака шарнира в сборе Knuckle gland in assy
			2	2	2				



23	469-3401069	3401	1			22	34,9	6	Сальник вала червяка Worm shaft gland
24	3302-3401022	3401		1	1	20	32	7	Манжета в сборе Gland in assy



25	469-3401156	3401 3401	4			98	15,0	3	Сальник подшипника карданного шарнира Propeller shaft bearing gland
				4/8*	8				



26	M-3549	3401	1			22	29,85	6,5	Сальник горловины картера рулевого управления Steering mechanism case neck gland
----	--------	------	---	--	--	----	-------	-----	---